
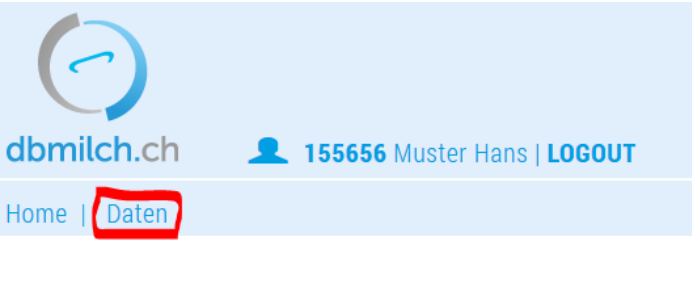
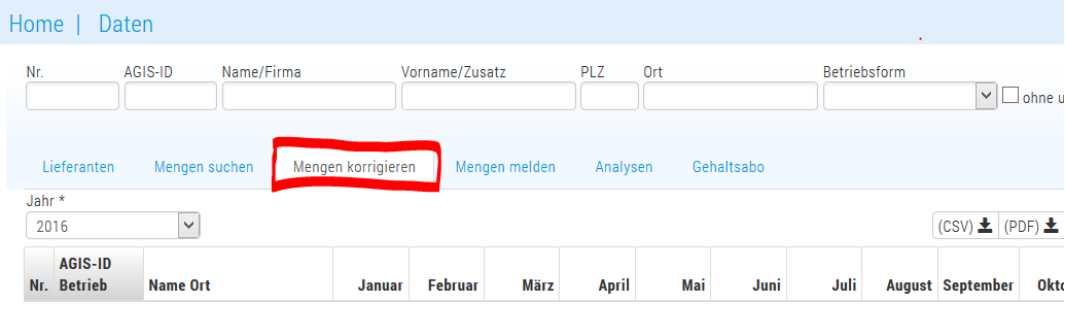
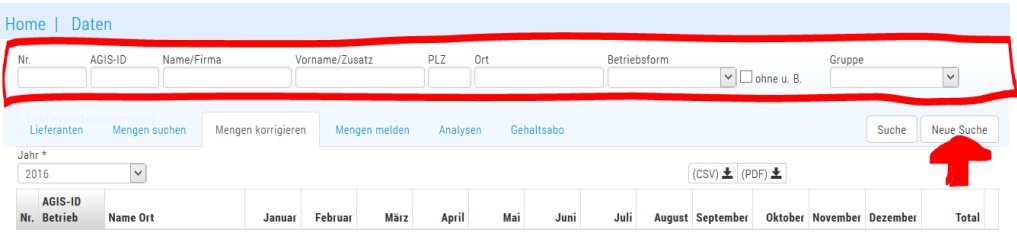
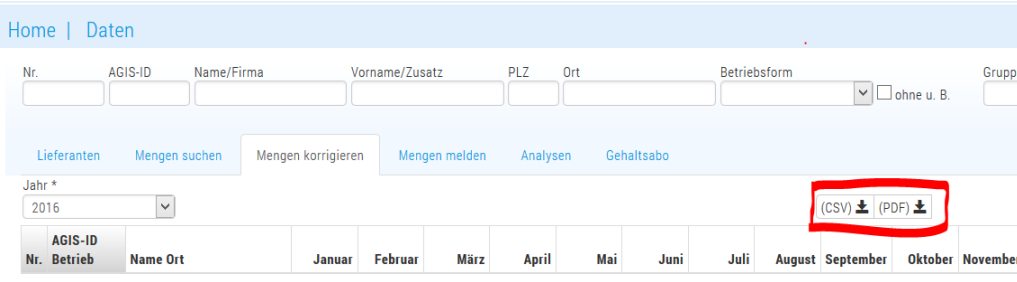
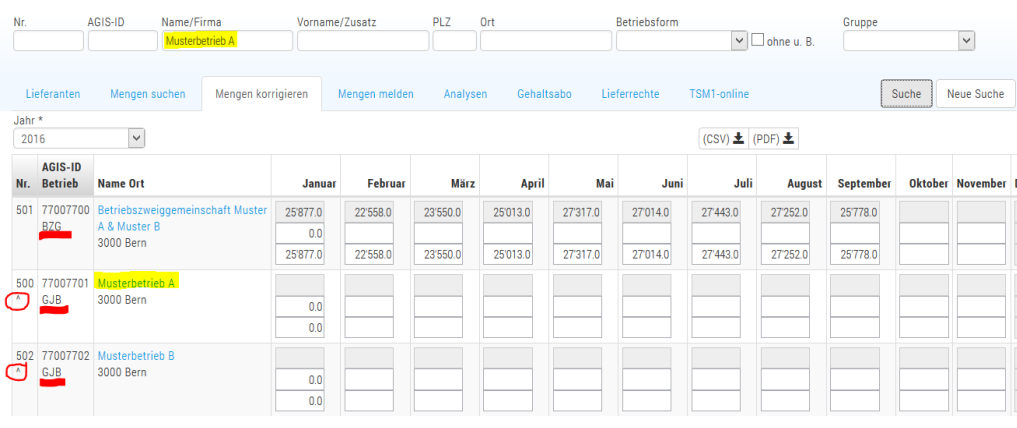


Merkblatt zur Milchmengenkontrolle online

| Thema | Erläuterung |
|---------------------------|---|
| Zugang | <p>Loggen Sie sich mit Ihren unveränderten Zugangsdaten auf www.dbmilch.ch ein. Wählen Sie auf dem Portal den Link zum Verwerter-Informationssystem VIS aus:</p>  |
| Home Daten | <p>Auf der Einstiegsseite Home finden Sie neue Informationen der TSM Treuhand GmbH, z.B. Merkblätter, Informationen zu Wartungsfenstern und zu den Monatsabschlüssen Milchprüfung und Milchproduktion:</p>  |
| Reiter Mengen korrigieren | <p>Um auf die Milchmengenkontrolle online zu gelangen, klicken Sie auf den Reiter „Mengen korrigieren“</p>  |

| | |
|--|--|
| <p>Selektion von Produzenten</p> | <p>Über die Suchfelder können einzelne oder Gruppen von Produzenten selektiert werden. Mit aktiver Selektion werden nur die selektierten Produzenten in der Milchmengenkontrolle online ausgegeben. Mit Klick auf SUCHE wird die Selektion ausgeführt. Mit Klick auf NEUE SUCHE wird die Selektion gelöscht.</p>  |
| <p>Ausdrucken (CSV / pdf)</p> | <p>Die Milchmengenkontrolle kann jederzeit als csv- oder als pdf-Datei heruntergeladen und ausgedruckt werden. Im Falle einer Selektion (siehe Kasten oben) erscheinen nur die selektierten Produzenten auf dem Ausdruck.</p>  |
| <p>Selektion & Anzeige von Gemeinschaften</p> | <p>Sofern der Milchkäufer auf sämtliche Betriebe einer Gemeinschaft (z.B. Betriebsgemeinschaft mit zwei Mitgliedern) Zugriff hat, werden diese immer gemeinsam abgebildet:</p>  <p>Definition Symbole</p> <p>^ Dieser Betrieb/diese Produktionsstätte ist einer Betriebsgemeinschaft, Betriebszweiggemeinschaft oder einem Ganzjahresbetrieb untergeordnet. Der übergeordnete Betrieb ist der auf der Tabelle nächste darüber liegende Betrieb ohne Sonderzeichen (X ^)</p> |

| | <p>X Dieser Betrieb/diese Produktionsstätte ist einer Betriebsgemeinschaft, Betriebszweiggemeinschaft oder einem Ganzjahresbetrieb untergeordnet. Der Milchkäufer hat keinen Zugriff auf den übergeordneten Betrieb.</p> | | | | | | | | | | | | | | | | | | | | | | | | | | | | | | | | | | | | | | | | | | | | | | | | | | | | | | | | | | | | | | | | | | | | | | | | | | | | | | | | | | | | | | | | | | | | | | | | | | | | | | | | | | | | | | | | | | | | | | | | |
|---------------------------|---|-----------------|---------|----------|------------|---------------------------------|---------|---------|-----------|---------|-----------|----------|----------|------------|---------------------|------|------|----------|---------|---------|------------|---------------------------------|------------------------|---------|-----------------|---------|--|--|-----------------------------|----------|---|---|-----|--|---------|--|--|--|--|--|--|--|--|--|---------|---|---|---------|---------|---------|---------|---------|---------|---------|---------|---------|--|--|--|----------|---|--|--------|---------|------|-------|-----|------|------|--------|-----------|---------|----------|----------|-------|--|---|---------|---------|---------|---------|---------|---------|---------|---------|---------|--|--|--|----------|---|---|-----|--|---------|--|---------|--|--|--|--|--|--|--|---------|---|---|---------|---------|---------|---------|---------|---------|---------|---------|---------|--|--|--|----------|---|
| <p>Mengen korrigieren</p> | <p>Die oberste Zeile ist die Menge, welche vom Milchkäufer als Erstmeldung (E) erfolgte. Diese Zahl kann nicht verändert werden.</p> <p>Eine Korrektur von bspw. +2'000 kg oder -2'000 kg kann in der Zeile Korrektur (K) erfasst werden. Eine Minus-Menge ist immer mit dem Minuszeichen zu erfassen. Wenn das Feld mit der Korrektur grün aufleuchtet, wurde die Korrektur gespeichert. Die Zeile Monatstotal (T) wird automatisch angepasst (gelb markiert).</p> <table border="1" data-bbox="375 739 1412 873"> <thead> <tr> <th></th> <th>Januar</th> <th>Februar</th> <th>März</th> <th>April</th> <th>Mai</th> <th>Juni</th> <th>Juli</th> <th>August</th> <th>September</th> <th>Oktober</th> <th>November</th> <th>Dezember</th> <th>Total</th> <th></th> </tr> </thead> <tbody> <tr> <td>E</td> <td>25877.0</td> <td>22558.0</td> <td>23550.0</td> <td>25013.0</td> <td>27317.0</td> <td>27014.0</td> <td>27443.0</td> <td>27252.0</td> <td>25778.0</td> <td></td> <td></td> <td></td> <td>231802.0</td> <td>E</td> </tr> <tr> <td>K</td> <td>0.0</td> <td></td> <td>-2000.0</td> <td></td> <td></td> <td></td> <td></td> <td></td> <td></td> <td></td> <td></td> <td></td> <td>-2000.0</td> <td>K</td> </tr> <tr> <td>T</td> <td>25877.0</td> <td>22558.0</td> <td>21550.0</td> <td>25013.0</td> <td>27317.0</td> <td>27014.0</td> <td>27443.0</td> <td>27252.0</td> <td>25778.0</td> <td></td> <td></td> <td></td> <td>229802.0</td> <td>T</td> </tr> </tbody> </table> <p>Weiter gibt es die Möglichkeit, direkt das neu gültige Monatstotal bspw. 50'000 kg (T) einzugeben. Bei erfolgreichem Speichern erscheint dieses grün. Die Differenz zur Erstmeldung wird automatisch als Korrektur in der Zeile (K) ausgeben (gelb markiert).</p> <table border="1" data-bbox="375 1019 1412 1108"> <thead> <tr> <th></th> <th>Januar</th> <th>Februar</th> <th>März</th> <th>April</th> <th>Mai</th> <th>Juni</th> <th>Juli</th> <th>August</th> <th>September</th> <th>Oktober</th> <th>November</th> <th>Dezember</th> <th>Total</th> <th></th> </tr> </thead> <tbody> <tr> <td>E</td> <td>25877.0</td> <td>22558.0</td> <td>23550.0</td> <td>25013.0</td> <td>27317.0</td> <td>27014.0</td> <td>27443.0</td> <td>27252.0</td> <td>25778.0</td> <td></td> <td></td> <td></td> <td>231802.0</td> <td>E</td> </tr> <tr> <td>K</td> <td>0.0</td> <td></td> <td>-2000.0</td> <td></td> <td>22683.0</td> <td></td> <td></td> <td></td> <td></td> <td></td> <td></td> <td></td> <td>20683.0</td> <td>K</td> </tr> <tr> <td>T</td> <td>25877.0</td> <td>22558.0</td> <td>21550.0</td> <td>25013.0</td> <td>50000.0</td> <td>27014.0</td> <td>27443.0</td> <td>27252.0</td> <td>25778.0</td> <td></td> <td></td> <td></td> <td>252485.0</td> <td>T</td> </tr> </tbody> </table> | | Januar | Februar | März | April | Mai | Juni | Juli | August | September | Oktober | November | Dezember | Total | | E | 25877.0 | 22558.0 | 23550.0 | 25013.0 | 27317.0 | 27014.0 | 27443.0 | 27252.0 | 25778.0 | | | | 231802.0 | E | K | 0.0 | | -2000.0 | | | | | | | | | | -2000.0 | K | T | 25877.0 | 22558.0 | 21550.0 | 25013.0 | 27317.0 | 27014.0 | 27443.0 | 27252.0 | 25778.0 | | | | 229802.0 | T | | Januar | Februar | März | April | Mai | Juni | Juli | August | September | Oktober | November | Dezember | Total | | E | 25877.0 | 22558.0 | 23550.0 | 25013.0 | 27317.0 | 27014.0 | 27443.0 | 27252.0 | 25778.0 | | | | 231802.0 | E | K | 0.0 | | -2000.0 | | 22683.0 | | | | | | | | 20683.0 | K | T | 25877.0 | 22558.0 | 21550.0 | 25013.0 | 50000.0 | 27014.0 | 27443.0 | 27252.0 | 25778.0 | | | | 252485.0 | T |
| | Januar | Februar | März | April | Mai | Juni | Juli | August | September | Oktober | November | Dezember | Total | | | | | | | | | | | | | | | | | | | | | | | | | | | | | | | | | | | | | | | | | | | | | | | | | | | | | | | | | | | | | | | | | | | | | | | | | | | | | | | | | | | | | | | | | | | | | | | | | | | | | | | | | | | | |
| E | 25877.0 | 22558.0 | 23550.0 | 25013.0 | 27317.0 | 27014.0 | 27443.0 | 27252.0 | 25778.0 | | | | 231802.0 | E | | | | | | | | | | | | | | | | | | | | | | | | | | | | | | | | | | | | | | | | | | | | | | | | | | | | | | | | | | | | | | | | | | | | | | | | | | | | | | | | | | | | | | | | | | | | | | | | | | | | | | | | | | | |
| K | 0.0 | | -2000.0 | | | | | | | | | | -2000.0 | K | | | | | | | | | | | | | | | | | | | | | | | | | | | | | | | | | | | | | | | | | | | | | | | | | | | | | | | | | | | | | | | | | | | | | | | | | | | | | | | | | | | | | | | | | | | | | | | | | | | | | | | | | | | |
| T | 25877.0 | 22558.0 | 21550.0 | 25013.0 | 27317.0 | 27014.0 | 27443.0 | 27252.0 | 25778.0 | | | | 229802.0 | T | | | | | | | | | | | | | | | | | | | | | | | | | | | | | | | | | | | | | | | | | | | | | | | | | | | | | | | | | | | | | | | | | | | | | | | | | | | | | | | | | | | | | | | | | | | | | | | | | | | | | | | | | | | |
| | Januar | Februar | März | April | Mai | Juni | Juli | August | September | Oktober | November | Dezember | Total | | | | | | | | | | | | | | | | | | | | | | | | | | | | | | | | | | | | | | | | | | | | | | | | | | | | | | | | | | | | | | | | | | | | | | | | | | | | | | | | | | | | | | | | | | | | | | | | | | | | | | | | | | | | |
| E | 25877.0 | 22558.0 | 23550.0 | 25013.0 | 27317.0 | 27014.0 | 27443.0 | 27252.0 | 25778.0 | | | | 231802.0 | E | | | | | | | | | | | | | | | | | | | | | | | | | | | | | | | | | | | | | | | | | | | | | | | | | | | | | | | | | | | | | | | | | | | | | | | | | | | | | | | | | | | | | | | | | | | | | | | | | | | | | | | | | | | |
| K | 0.0 | | -2000.0 | | 22683.0 | | | | | | | | 20683.0 | K | | | | | | | | | | | | | | | | | | | | | | | | | | | | | | | | | | | | | | | | | | | | | | | | | | | | | | | | | | | | | | | | | | | | | | | | | | | | | | | | | | | | | | | | | | | | | | | | | | | | | | | | | | | |
| T | 25877.0 | 22558.0 | 21550.0 | 25013.0 | 50000.0 | 27014.0 | 27443.0 | 27252.0 | 25778.0 | | | | 252485.0 | T | | | | | | | | | | | | | | | | | | | | | | | | | | | | | | | | | | | | | | | | | | | | | | | | | | | | | | | | | | | | | | | | | | | | | | | | | | | | | | | | | | | | | | | | | | | | | | | | | | | | | | | | | | | |
| <p>Details</p> | <p>Mit RECHTS-Klick auf die Mengenmeldung (E / K / T) öffnen sich in einem Popup die Details der entsprechenden Monatsmenge. Auf den Details ist ersichtlich, wer (Benutzername), wann, welche Meldung (Erstmeldung [Art 1], Korrektur [Art 2 oder 3 oder 4]) vorgenommen hat.</p> <div data-bbox="391 1299 1396 1792"> <p>Monatsmenge x</p> <hr/> <p>Muster A & Muster B Betriebszweiggemeinschaft, 3000 Bern 77007700 (Betriebszweiggemeinschaft)</p> <p>MBH-Ident Mustermilchkauf GmbH</p> <table border="1"> <thead> <tr> <th>Monat</th> <th>Jahr</th> <th>Menge</th> <th>Art</th> <th>Benutzer</th> <th>Datum</th> <th></th> </tr> </thead> <tbody> <tr> <td>März</td> <td>2016</td> <td>23'550.0</td> <td>1</td> <td>102547</td> <td>25.04.2016</td> <td>Erstmeldung (Art 1)</td> </tr> <tr> <td>März</td> <td>2016</td> <td>-2'000.0</td> <td>3</td> <td>shofer</td> <td>13.12.2016</td> <td>Korrektur (Art 2 oder 3 oder 4)</td> </tr> <tr> <td colspan="2">Total März 2016</td> <td>21'550.0</td> <td></td> <td></td> <td></td> <td>Total nach Korrektur</td> </tr> </tbody> </table> <p style="text-align: right;">Zurück</p> </div> | Monat | Jahr | Menge | Art | Benutzer | Datum | | März | 2016 | 23'550.0 | 1 | 102547 | 25.04.2016 | Erstmeldung (Art 1) | März | 2016 | -2'000.0 | 3 | shofer | 13.12.2016 | Korrektur (Art 2 oder 3 oder 4) | Total März 2016 | | 21'550.0 | | | | Total nach Korrektur | | | | | | | | | | | | | | | | | | | | | | | | | | | | | | | | | | | | | | | | | | | | | | | | | | | | | | | | | | | | | | | | | | | | | | | | | | | | | | | | | | | | | | | | | | | | |
| Monat | Jahr | Menge | Art | Benutzer | Datum | | | | | | | | | | | | | | | | | | | | | | | | | | | | | | | | | | | | | | | | | | | | | | | | | | | | | | | | | | | | | | | | | | | | | | | | | | | | | | | | | | | | | | | | | | | | | | | | | | | | | | | | | | | | | | | | | | | | |
| März | 2016 | 23'550.0 | 1 | 102547 | 25.04.2016 | Erstmeldung (Art 1) | | | | | | | | | | | | | | | | | | | | | | | | | | | | | | | | | | | | | | | | | | | | | | | | | | | | | | | | | | | | | | | | | | | | | | | | | | | | | | | | | | | | | | | | | | | | | | | | | | | | | | | | | | | | | | | | | | | |
| März | 2016 | -2'000.0 | 3 | shofer | 13.12.2016 | Korrektur (Art 2 oder 3 oder 4) | | | | | | | | | | | | | | | | | | | | | | | | | | | | | | | | | | | | | | | | | | | | | | | | | | | | | | | | | | | | | | | | | | | | | | | | | | | | | | | | | | | | | | | | | | | | | | | | | | | | | | | | | | | | | | | | | | | |
| Total März 2016 | | 21'550.0 | | | | Total nach Korrektur | | | | | | | | | | | | | | | | | | | | | | | | | | | | | | | | | | | | | | | | | | | | | | | | | | | | | | | | | | | | | | | | | | | | | | | | | | | | | | | | | | | | | | | | | | | | | | | | | | | | | | | | | | | | | | | | | | | |